

# in caso di emergenza

INCENDIO

**F**

al suono dell'allarme:

- aprire la porta dell'aula
- far uscire i ragazzi
- controllare che la classe sia vuota e richiudere la porta

- portare la classe al punto di raccolta
- l'insegnante stara' in fondo al gruppo
- se nell'uscita vengono usate delle scale occuparle in tutta la larghezza

- nel punto di raccolta controllare la classe
- esporre il cartello verde/giallo
- verificare la presenza di tutte le classi raccogliendo i cartelli

TERREMOTO

**EQ**

- quando si avverte la scossa, di qualsiasi forza:
- DROP / COVER / HOLD ON (posizione di sicurezza sotto i banchi)

- appena terminata la scossa: uscire e portare la classe al punto di raccolta
- l'insegnante stara' in fondo al gruppo
- se nell'uscita vengono usate delle scale occuparle in tutta la larghezza

- nel punto di raccolta controllare la classe
- esporre il cartello verde/giallo
- verificare la presenza di tutte le classi raccogliendo i cartelli

PICCOLO INCENDIO


**F**

- mettere le persone vicine all'incendio in sicurezza
- allontanarle o portarle fuori dal locale


- intervenire con un estintore o una coperta antifiamma se disponibile



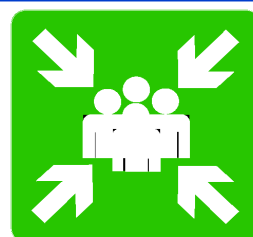
voi siete qui



direzione di uscita



uscita



area di raccolta




cassetta di pronto soccorso



estintore




idrante/naspo




attacco VVF



pulsante di allarme



valvola gas



pulsante di sgancio